

# Nutzungshinweise simplyOrg

---

Anleitung Anmeldung | Rechnungsadresse  
Stand: Februar 2026

---

# Grundsätzliches

- / Die IPV Akademie nutzt die Leistungen von simplyOrg zur Durchführung der (Online-)seminare und der Organisation der Jahrestagung. Das Tool ist zentraler Anlaufpunkt für die Teilnehmer für:
  - / Anmeldung zu Veranstaltungen
  - / Einsicht Unterlagen
  - / Rechnungsstellung
  
- / Bei der Buchung von **kostenpflichtigen** Veranstaltungen wird automatisch eine Rechnung generiert! Bitte vorab prüfen, ob die **Rechnungsadresse korrekt** hinterlegt ist.
  
- / Für eine elektrisch auslesbare Rechnung ist die Einrichtung eines geschäftlichen Kontos notwendig, vgl. Hinweise zur Registrierung auf folgender Seite.

# Registrierung

/ Grundsätzlich genügt die Auswahl privat, geschäftlich ist nur notwendig, wenn Sie zwingend eine XRechnung oder ZUGFeRD-Rechnung benötigen.

/ <https://akademie.ipv.de/login>

**Anmelden**

E-Mail Adresse  
Bitte geben Sie Ihre E-Mail Adresse ein

Passwort  
Passwort eingeben

Captcha  
Captcha

☐ Logindaten speichern

Anmelden

Passwort vergessen ?

Neu hier? Jetzt registrieren

**Registrieren**

☐ Privat ☒ Geschäftlich

Firma \*

E-mail \*

Straße, Hausnummer \*

Postleitzahl \* Ort \* Land \*

☐ Benötigen Sie eine XRechnung oder ZUGFeRD-Rechnung? (optional)

**Persönliche Angaben**

Anrede \* Titel

Vorname \* Nachname \*

# Registrierung

- / Formular vollständig ausfüllen
- / Wenn notwendig abweichende Rechnungsadresse erfassen
- / Dies kann auch bei Buchung noch angegeben/geändert werden.
- / Nach der Registrierung wird eine E-Mail zur Bestätigung verschickt. Erst nach Anklicken des Links ist die Registrierung abgeschlossen.

Registrieren ⓘ

☒ Privat ☐ Geschäftlich

Anrede \* Titel

✕ Hallo Herr ▼

Vorname \* Nachname \*

Max Mustermann

Straße, Hausnummer \*

Musterstraße 123

Postleitzahl \* Ort \* Land \*

12345 Musterhausen ✕ Deutschland ▼

☒ Abweichende Rechnungsadresse

Rechnungsadresse

Straße, Hausnummer \*

Arbeitsort 4711

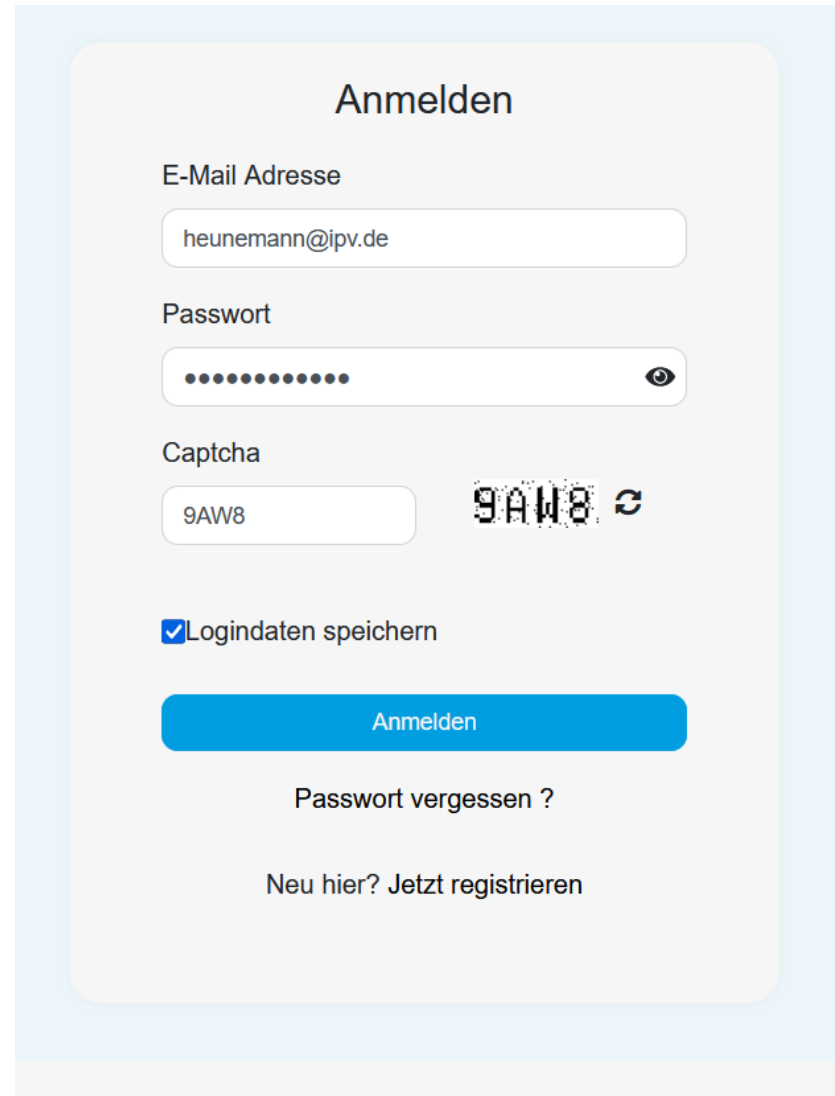
Postleitzahl \* Ort \* Land \*

0815 Knechthausen ✕ Deutschland ▼

# Login

/ <https://akademie.ipv.de/login>

/ Oder Login in Buchungsprozess



The screenshot shows a login form titled "Anmelden" (Login) on a light blue background. The form is contained within a white rounded rectangle. It includes the following elements:

- E-Mail Adresse:** A text input field containing "heunemann@ipv.de".
- Passwort:** A password input field with a masked password of 10 dots and a toggle icon (an eye) on the right.
- Captcha:** A text input field containing "9AW8" and a captcha image to its right showing the same text "9AW8" with a refresh icon.
- Logindaten speichern:** A checkbox that is checked, with the label "Logindaten speichern".
- Anmelden:** A blue button with the text "Anmelden".
- Passwort vergessen ?** A link below the login button.
- Neu hier? Jetzt registrieren** A link at the bottom of the form.

# Jahrestagung buchen

/ In der Detailansicht oben rechts  
Button buchen klicken!



ns, Ihnen mitteilen zu können, dass **die 17. Jahrestagung der IPV-Akademie am 17. September 2020 bis 17:00 Uhr wieder im Haus der Deutschen Wirtschaft in Berlin** stattfinden wird.

Itung informiert über aktuelle und relevante Themen der Alters- und Gesundheitsvorsorge sowie der Politik. Wir möchten Ihnen eine Plattform für Dialoge bieten und den Austausch von Wissen mit bekannten Persönlichkeiten, interessanten Rednern und Fachleuten aus ganz Deutschland

g & Grußwort

-Verein e. V.

/ Anschließend Warenkorb anklicken



Entfernen

können, dass **die 17. Jahrestagung der IPV-Akademie am 17. September 2020 bis 17:00 Uhr wieder im Haus der Deutschen Wirtschaft in Berlin** stattfinden wird.

ttuelle und relevante Themen der Alters- und Gesundheitsvorsorge sowie der men eine Plattform für Dialoge bieten und den Austausch von Wissen rsonlichkeiten, interessanten Rednern und Fachleuten aus ganz Deutschland

# Jahrestagung buchen

/ Button zur Bestellung anklicken



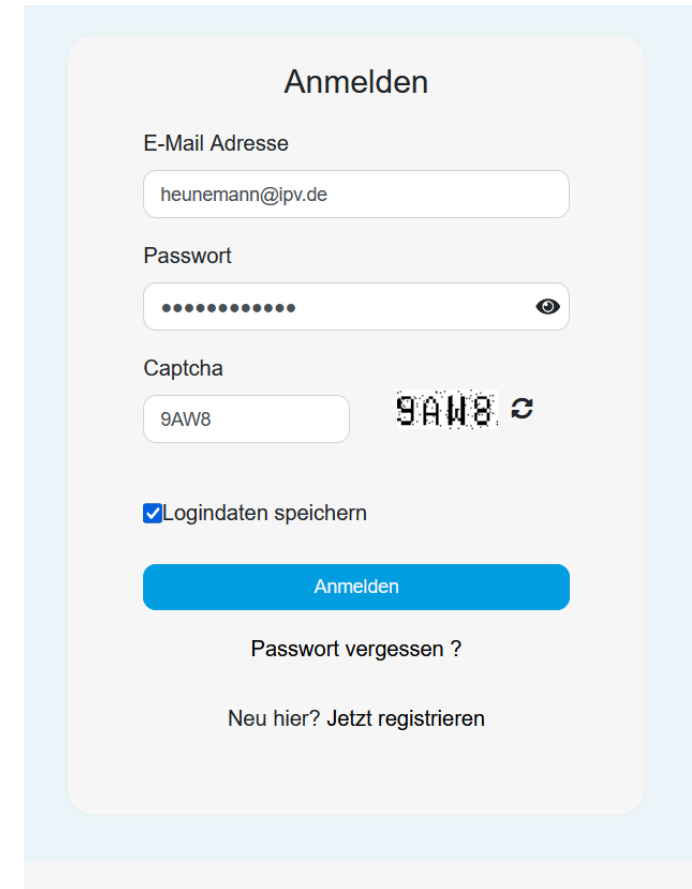
Home Anmelden Deutsch 

 Gesamtwert des Einkaufswagens: **83,19 €**

[Zurück zur Übersicht](#) [zur Bestellung](#)


Status	Sitze	Preis (€) zzgl. MwSt.	Entfernen
Bestätigt	1	83,19 €	


/ Ggf. anmelden



**Anmelden**

E-Mail Adresse

Passwort  
 

Captcha  
 

☒ Logindaten speichern

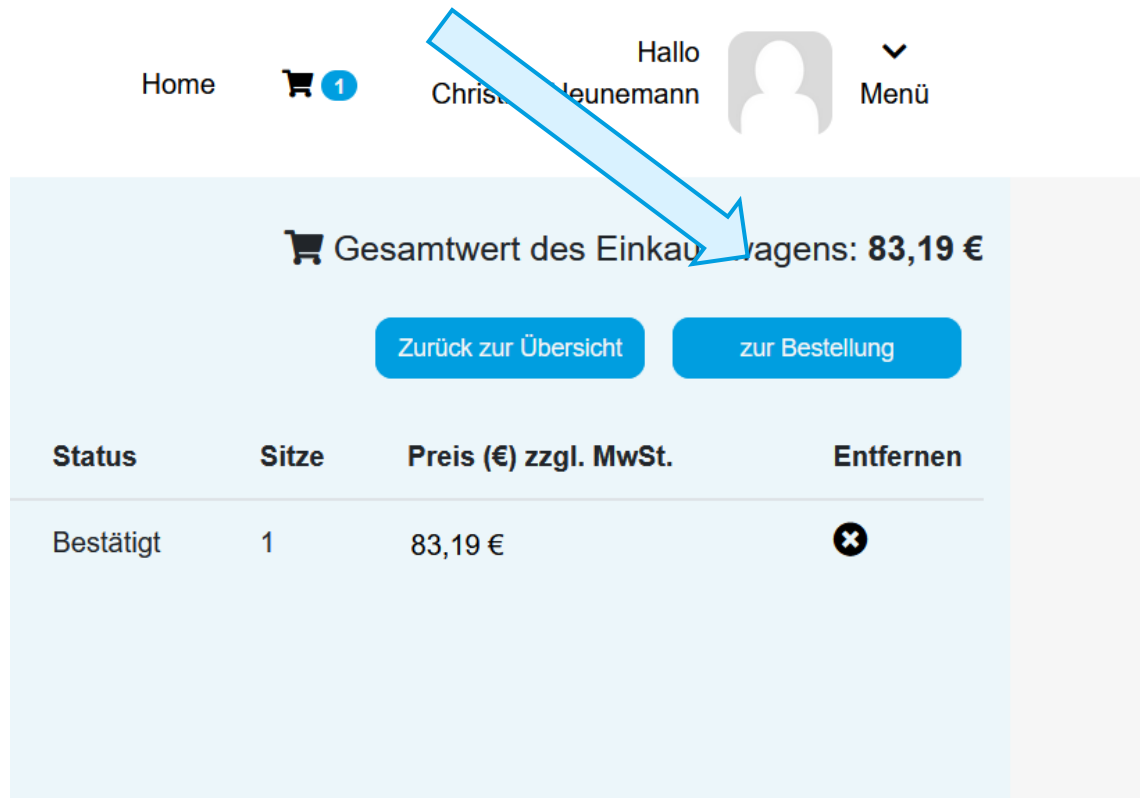
[Anmelden](#)




[Passwort vergessen ?](#)


[Neu hier? Jetzt registrieren](#)

# Jahrestagung buchen | RECHNUNGSADRESSE


/ Button zur Bestellung anklicken



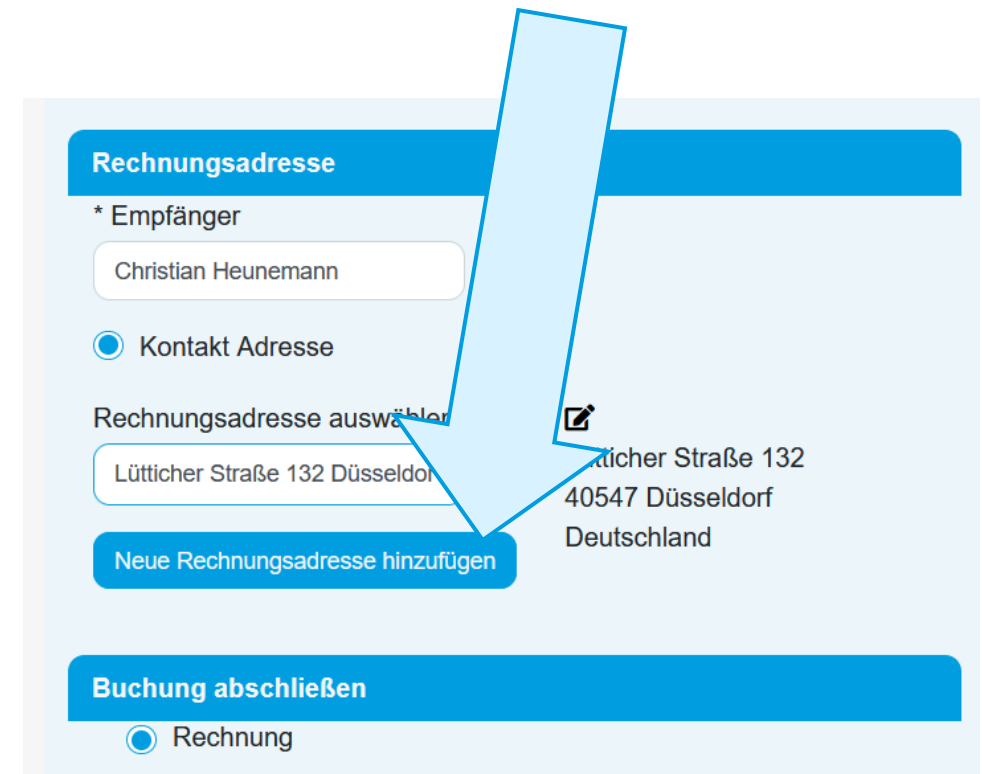
Home  Hallo  Christian Heunemann  Menü

 Gesamtwert des Einkaufswagens: **83,19 €**

[Zurück zur Übersicht](#) [zur Bestellung](#)

Status	Sitze	Preis (€) zzgl. MwSt.	Entfernen
Bestätigt	1	83,19 €	


/ Hier richtige Adresse prüfen, oder ggf. neue Adresse hinzufügen!



**Rechnungsadresse**

\* Empfänger  
Christian Heunemann

☒ Kontakt Adresse

Rechnungsadresse auswählen 

Lütticher Straße 132 Düsseldorf 40547 Düsseldorf Deutschland

[Neue Rechnungsadresse hinzufügen](#)

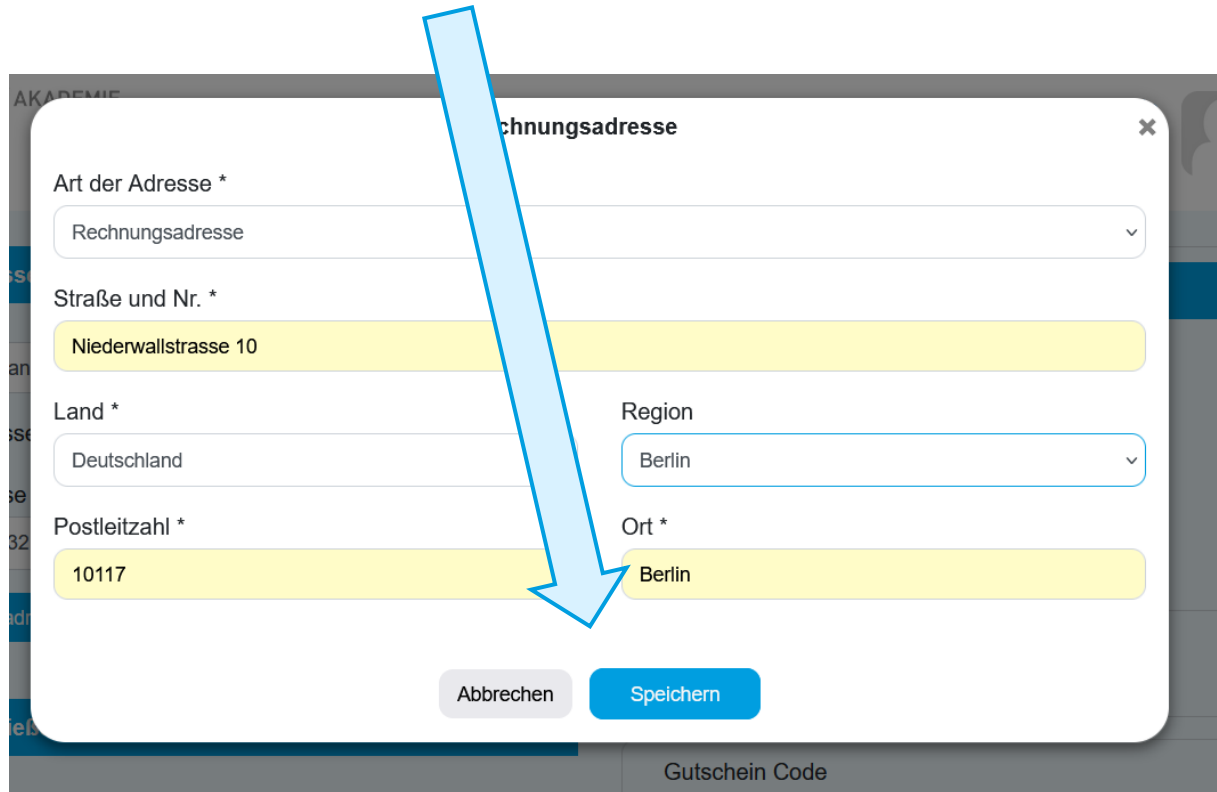
**Buchung abschließen**

☒ Rechnung



# Jahrestagung buchen | Rechnungsadresse

/ Neue Adresse erfassen.



The screenshot shows a modal window titled 'Rechnungsadresse' with a close button (X) in the top right corner. The form contains the following fields:

- Art der Adresse \***: A dropdown menu with 'Rechnungsadresse' selected.
- Straße und Nr. \***: A text input field containing 'Niederwallstrasse 10'.
- Land \***: A dropdown menu with 'Deutschland' selected.
- Region**: A dropdown menu with 'Berlin' selected.
- Postleitzahl \***: A text input field containing '10117'.
- Ort \***: A text input field containing 'Berlin'.

At the bottom of the form are two buttons: 'Abbrechen' (grey) and 'Speichern' (blue). A large blue arrow points from the top left towards the 'Speichern' button.

/ Auch der Empfänger kann hier auf den Firmennamen geändert werden.



The screenshot shows a form titled 'Rechnungsadresse' with a blue header bar. The form contains the following fields:

- \* Empfänger**: A text input field containing 'Christian Heunemann'.
- Kontakt Adresse**: A radio button that is currently selected.
- Rechnungsadresse auswählen**: A dropdown menu with 'Lütticher Straße 132 Düsseldorf' selected.
- Neue Rechnungsadresse hinzufügen**: A blue button.
- Rechnungsadresse**: A text input field containing 'Lütticher Straße 132', '40547 Düsseldorf', and 'Deutschland'.

At the bottom of the form is a blue bar titled 'Buchung abschließen' with a radio button that is currently selected.

A large blue arrow points from the top right towards the 'Empfänger' field.

# Jahrestagung buchen | Rechnungsadresse

/ Wenn Rechnungsadresse stimmt, kann die Veranstaltung gebucht werden. Sie erhalten direkt im Anschluss eine Buchungsbestätigung mit der Rechnung.

**Prüfen!**

**Buchen!**

The screenshot shows a web form for booking a conference. It is divided into two main sections: 'Rechnungsadresse' (Billing Address) and 'Buchung abschließen' (Complete Booking). The 'Rechnungsadresse' section includes a dropdown for the recipient, a radio button for 'Kontakt Adresse', a dropdown for the address, and a button to add a new address. The 'Buchung abschließen' section includes a radio button for 'Rechnung' and a checkbox for agreeing to the terms and conditions. A large blue arrow points from the text 'Prüfen!' to the 'Rechnungsadresse' section, and another blue arrow points from the text 'Buchen!' to the 'Buchung abschließen' section.

**Rechnungsadresse**

\* Empfänger  
Musterfirma AG Rechnungsabte

☒ Kontakt Adresse

Rechnungsadresse auswählen  
Niederwallstrasse 10 Berlin 10' ▾

☒ Niederwallstrasse 10  
Berlin  
10117 Berlin  
Deutschland

**Buchung abschließen**

☒ Rechnung

☒ Ich erkläre mich mit den AGB und Datenschutzbestimmungen einverstanden.